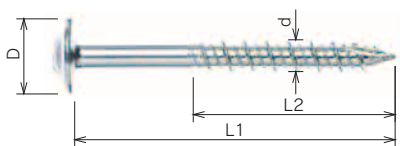


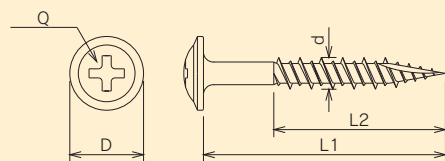
鉄 シンワッシャービス 小箱

素材 鉄

表面処理 ユニクロ



小箱



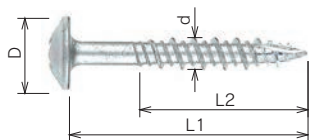
品番	太さ×長さ	ねじピッチ	ねじ部	頭径	十字穴	ねじ山/ 先端形状	小箱	
	d×L1	P(Hi-Hi)	L2	D	Q		(本)×(箱)	
SW32H1	4.2×32	2.82	24	10.0	2番	高低山 (ハイロー) /とがり先 (カット付)	450×10	
SW42H1	4.2×42	2.82	27	10.0	2番		340×10	
SW50H1	4.2×50	2.82	32	10.0	2番		300×10	
SW65H1	4.2×65	2.82	38	10.0	2番		200×10	

単位:mm

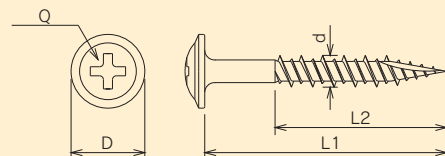
鉄 シンワッシャービス 小箱

素材 鉄

表面処理 シルバー



小箱



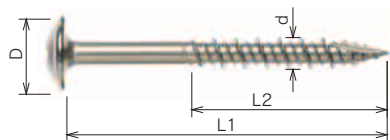
品番	太さ×長さ	ねじピッチ	ねじ部	頭径	十字穴	ねじ山/ 先端形状	小箱	
	d×L1	P(Hi-Hi)	L2	D	Q		(本)×(箱)	
SW32H2	4.2×32	2.82	24	10.0	2番	高低山 (ハイロー) /とがり先 (カット付)	450×10	
SW42H2	4.2×42	2.82	27	10.0	2番		340×10	
SW50H2	4.2×50	2.82	32	10.0	2番		300×10	
SW65H2	4.2×65	2.82	38	10.0	2番		200×10	

単位:mm

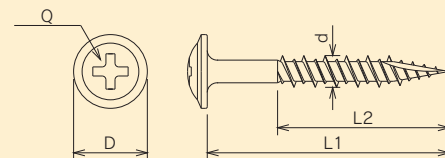
SUS410 シンワッシャービス 小箱

素材 SUS410

表面処理 パシペート



小箱



品番	太さ×長さ	ねじピッチ	ねじ部	頭径	十字穴	ねじ山/ 先端形状	小箱	
	d×L1	P(Hi-Hi)	L2	D	Q		(本)×(箱)	
SW32HS	4.2×32	2.82	24	10.0	2番	高低山 (ハイロー) /とがり先 (カット付)	230×10	
SW42HS	4.2×42	2.82	27	10.0	2番		180×10	
SW50HS	4.2×50	2.82	32	10.0	2番		155×10	
SW65HS	4.2×65	2.82	38	10.0	2番		110×10	

単位:mm

スチール

スチールハウス用トルトルねじ

軽天工ス

コンクリート用ス

木工用

関連部品

データシート